

Mini Disclosure

－医師の多彩なライフスタイルを応援します－

医師信組の現況

令和7年度上半期 経営情報

(令和7年9月末現在)

石川県医師信用組合

現 況 の ご 報 告

はじめに

組合員のみなさまには、平素より当組合の運営につきまして、格別のご高配を賜り厚く御礼申し上げます。

さて、令和7年度上半期(令和7年4月1日～令和7年9月30日)における当組合の経営情報をとりまとめました。お取引のご参考にしていただければ幸いです。

今後もみなさま方のお役に立つ組合として、これまで以上に経営の健全性と基盤強化に努めてまいりますので、一層のお引立てを賜りますようお願い申し上げます。

1. 主要勘定について

(単位：千円)

勘 定 科 目	令和6年9月末	令和7年9月末	増 減
預 金 積 金	41,914,236	41,270,891	△643,344
貸 出 金	8,119,837	8,276,549	156,711
預 け 金	14,061,708	11,320,302	△2,741,406
有 価 証 券	22,389,604	23,582,332	1,192,728
経 常 収 益 (A)	154,182	190,175	35,992
経 常 費 用 (B)	92,336	143,468	51,132
経 常 利 益 (A - B)	61,846	46,707	△15,139
業 務 純 益	61,849	46,686	△15,163
当 期 純 利 益	45,361	34,193	△11,167
組 合 員 勘 定 (う ち 出 資 金)	2,897,837 (92,750)	2,919,350 (91,500)	21,513 (△1,250)
組 合 員 数	1,571人	1,591人	20人

*記載金額は、単位未満を切り捨てて表示しております。

2. 自己資本額及び自己資本比率について

(単位：千円、%)

	令和6年9月末	令和7年9月末	増 減
自 己 資 本 額	2,913,452	2,934,772	21,319
自 己 資 本 比 率	18.21	18.30	0.09

自己資本比率とは、総資産に対する自己資本の割合を示すもので、金融機関の健全性や安全性を評価するうえで重要な指標として用いられております。

自己資本比率の水準は、当組合のように国内のみで営業を行う金融機関の場合(国内基準)は4%以上、海外にも営業拠点を有する金融機関の場合(国際統一基準)は8%以上を維持することが求められています。

当組合の令和7年9月期(仮決算)におきましては、自己資本額は2,934百万円、自己資本比率18.30%となり、国際基準の8%、国内基準の4%を遙かに上回っており、当組合の財務基盤は盤石であります。

今後も皆様方に良質な金融サービスを提供できますよう、経営の健全性確保と基盤強化に役職員一同、努力を重ねてまいります。

(単位：千円)

◎損益計算書

負債及び純資産の部

*記載金額は、単位未満を切り捨てて表示しております。

4. 金利リスクに関する事項

(単位：百万円)

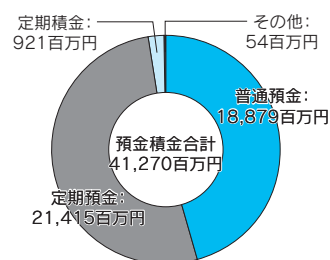
IRRBB1：金利リスク

項番		イ	ロ	ハ	ニ
		Δ EVE		Δ NII	
		令和6年9月末	令和7年9月末	令和6年9月末	令和7年9月末
1	上方パラレルシフト	1,296	1,338	44	62
2	下方パラレルシフト	0	0	△3	△34
3	スティープ化	1,185	1,213		
4	フラット化	0	0		
5	短期金利上昇	116	232		
6	短期金利低下	0	0		
7	最大値	1,296	1,338	44	62
		ホ		ヘ	
		令和6年9月末		令和7年9月末	
8	自己資本の額	2,913		2,934	

5. 預金種目別残高

(単位：千円、%)

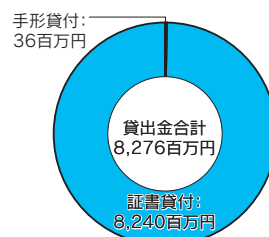
科 目	令和6年9月末		令和7年9月末	
	金額	構成比	金額	構成比
流 動 性 預 金	19,727,618	47.07	18,933,844	45.88
定 期 性 預 金	22,186,618	52.93	22,337,047	54.12
合 計	41,914,236	100.00	41,270,891	100.00



6. 貸出金の種類別残高

(単位：千円、%)

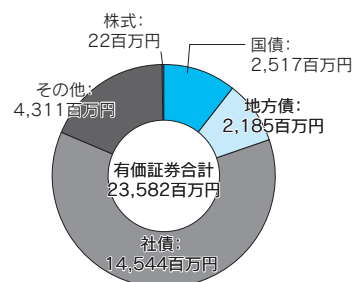
科 目	令和6年9月末		令和7年9月末	
	金額	構成比	金額	構成比
手 形 貸 付	210,946	2.60	36,350	0.44
証 書 貸 付	7,908,891	97.40	8,240,199	99.56
合 計	8,119,837	100.00	8,276,549	100.00



7. 有価証券の種類別残高

(単位：千円、%)

区 分	令和6年9月末		令和7年9月末	
	金額	構成比	金額	構成比
国 債	2,465,390	11.01	2,517,920	10.68
地 方 債	2,216,272	9.90	2,185,068	9.26
短 期 社 債	—	—	—	—
社 債	13,939,730	62.26	14,544,870	61.68
株 式	14,835	0.07	22,710	0.10
そ の 他 の 証 券	3,753,376	16.76	4,311,764	18.28
合 計	22,389,604	100.00	23,582,332	100.00



8. 有価証券の時価情報

●満期保有目的の債券

(単位：千円)

	種 類	令和6年9月末			令和7年9月末		
		貸借対照表計上額	時 価	差 額	貸借対照表計上額	時 価	差 額
時 価 が 貸借対照表 計上額を 超えるもの	国 債	—	—	—	—	—	—
	地 方 債	—	—	—	—	—	—
	短 期 社 債	—	—	—	—	—	—
	社 債	—	—	—	—	—	—
	そ の 他	500,000	502,290	2,290	100,000	100,070	70
	小 計	500,000	502,290	2,290	100,000	100,070	70
時 価 が 貸借対照表 計上額を 超えないもの	国 債	—	—	—	—	—	—
	地 方 債	—	—	—	—	—	—
	短 期 社 債	—	—	—	—	—	—
	社 債	—	—	—	—	—	—
	そ の 他	2,000,000	1,839,852	△160,147	2,300,000	2,084,491	△215,508
	小 計	2,000,000	1,839,852	△160,147	2,300,000	2,084,491	△215,508
合 計		2,500,000	2,342,142	△157,857	2,400,000	2,184,561	△215,438

(注) 上記の「その他」は、外国証券及び投資信託等です。

●その他有価証券

(単位：千円)

	種 類	令和6年9月末			令和7年9月末		
		貸借対照表計上額	取得原価	差 額	貸借対照表計上額	取得原価	差 額
貸 借 対 照 表 計 上 額 が 取得原価を 超えるもの	株 式	12,765	10,650	2,115	20,640	10,650	9,990
	債 券	6,814,160	6,700,604	113,555	1,815,880	1,801,992	13,887
	国 債	401,590	396,353	5,236	—	—	—
	地 方 債	1,743,930	1,699,691	44,238	404,080	400,144	3,935
	短 期 社 債	—	—	—	—	—	—
	社 債	4,668,640	4,604,559	64,080	1,411,800	1,401,848	9,951
	そ の 他	—	—	—	—	—	—
	小 計	6,826,925	6,711,254	115,670	1,836,520	1,812,642	23,877
貸 借 対 照 表 計 上 額 が 取得原価を 超えないもの	株 式	—	—	—	—	—	—
	債 券	11,807,232	12,472,539	△ 665,307	17,431,978	18,854,315	△ 1,422,336
	国 債	2,063,800	2,372,420	△ 308,620	2,517,920	3,065,942	△ 548,022
	地 方 債	472,342	497,431	△ 25,088	1,780,988	1,884,073	△ 103,084
	短 期 社 債	—	—	—	—	—	—
	社 債	9,271,090	9,602,688	△ 331,598	13,133,070	13,904,299	△ 771,229
	そ の 他	1,253,376	1,532,777	△ 279,401	1,911,764	2,132,014	△ 220,250
	小 計	13,060,609	14,005,317	△ 944,708	19,343,742	20,986,330	△ 1,642,587
合 計		19,887,534	20,716,572	△ 829,038	21,180,262	22,798,973	△ 1,618,710

(注) 1. 上記の「その他」は、外国証券及び投資信託等です。

2. 市場価格のない株式等及び組合出資金は本表には含めておりません。

●市場価格のない株式等及び組合出資金

(単位：千円)

項 目	令和6年9月末	令和7年9月末
	貸借対照表計上額	貸借対照表計上額
子会社・子法人等株式	—	—
関 連 法 人 等 株 式	—	—
非 上 場 株 式	2,070	2,070
全 信 組 連 出 資 金	37,500	37,500
合 計	39,570	39,570

9. 協金法開示債権(リスク管理債権)及び金融再生法開示債権の保全・引当状況

(単位：千円、%)

区 分		残 高 (A)	担保・保証額 (B)	貸倒引当金 (C)	保全率 (B+C)/(A)	引当率 (C)/(A-B)
破産更生債権及びこれらに準ずる債権	令和7年3月末	464	—	464	100.00	100.00
	令和7年9月末	464	—	464	100.00	100.00
危険債権	令和7年3月末	—	—	—	—	—
	令和7年9月末	—	—	—	—	—
要管理債権	令和7年3月末	283,050	71,041	13,529	29.88	6.38
	令和7年9月末	282,792	71,041	13,517	29.90	6.38
小 計	3か月以上延滞債権	令和7年3月末	—	—	—	—
		令和7年9月末	126,094	71,041	61.12	10.95
	貸出条件緩和債権	令和7年3月末	283,050	13,529	29.88	6.38
		令和7年9月末	156,698	7,490	4.78	4.78
	計	令和7年3月末	283,514	71,041	29.99	6.59
		令和7年9月末	283,256	71,041	30.02	6.59
正 常 債 権	令和7年3月末	8,237,191				
	令和7年9月末	8,335,685				
合 計	令和7年3月末	8,520,705				
	令和7年9月末	8,618,942				

- (注) 1. 「破産更生債権及びこれらに準ずる債権」とは、破産手続開始、更生手続開始、再生手続開始の申立て等の事由により経営破綻に陥っている債務者に対する債権及びこれらに準ずる債権です。
2. 「危険債権」とは、債務者が経営破綻の状態には至っていないが、財政状態及び経営成績が悪化し、契約に従った債権の元本の回収及び利息の受取りができない可能性の高い債権(1に掲げるものを除く。)です。
3. 「要管理債権」とは、「3か月以上延滞債権」及び「貸出条件緩和債権」に該当する貸出金です。
4. 「3か月以上延滞債権」とは、元本又は利息の支払が約定支払日の翌日から3か月以上延滞している貸出金(1及び2に掲げるものを除く。)です。
5. 「貸出条件緩和債権」とは、債務者の経営再建等を図ることを目的として、金利の減免、利息の支払猶予、元本の返済猶予、債権放棄その他の債務者に有利となる取決めを行った貸出金(1、2及び4に掲げるものを除く。)です。
6. 「正常債権」とは、債務者の財政状態及び経営成績に特に問題がない債権(1、2及び3に掲げるものを除く。)です。
7. 「担保・保証額」は、自己査定に基づいて計算した担保の処分可能見込額及び保証による回収が可能と認められる額の合計額です。
8. 「貸倒引当金」は、正常債権に対する一般貸倒引当金を除いて計上しております。
9. 「破産更生債権及びこれらに準ずる債権」、「危険債権」及び「正常債権」が対象となる債権は、貸借対照表の「有価証券」中の社債(その元本の償還及び利息の支払の全部又は一部について保証しているものであって、当該社債の発行が有価証券の私募(金融商品取引法第2条第3項)によるものに限る。)、貸出金、外国為替、「その他資産」中の未収利息及び仮払金並びに債務保証見返の各勘定に計上されるもの並びに注記されている有価証券の貸付けを行っている場合のその有価証券(使用貸借又は貸貸借契約によるものに限る。)です。

石川県医師信用組合

〒920-8201 金沢市鞍月東2丁目48番地

TEL(076)239-0126 FAX(076)239-0487

URL <https://www.ishikawaishishin.co.jp>