

# Mini Disclosure

— 医師の多彩なライフスタイルを応援します —

## 医師信組の現況

令和3年度上半期 経営情報

(令和3年9月末現在)

石川県医師信用組合

# 現況のご報告

## はじめに

組合員のみなさまには、平素より当組合の運営につきまして、格別のご高配を賜り厚く御礼申し上げます。

さて、令和3年度上半期(令和3年4月1日～令和3年9月30日)における当組合の経営情報を取りまとめました。お取引のご参考にしていただければ幸いです。

今後もみなさま方のお役に立つ組合として、これまで以上に経営の健全性と基盤強化に努めてまいりますので、一層のお引立てを賜りますようお願い申し上げます。

## 1. 主要勘定について

(単位：千円)

勘定科目	令和2年9月末	令和3年9月末	増減
預金積金	34,324,041	36,865,658	2,541,617
貸出金	6,350,672	6,949,688	599,015
預け金	15,072,410	15,947,972	875,562
有価証券	21,522,488	22,657,732	1,135,243
経常収益(A)	142,776	146,542	3,765
経常費用(B)	84,847	80,494	△4,353
経常利益(A-B)	57,929	66,048	8,118
業務純益	58,056	66,068	8,012
当期純利益	42,182	48,264	6,081
組合員勘定 (うち出資金)	2,565,116 (103,492)	2,650,287 (101,253)	85,171 (△2,239)
組合員数	1,578人	1,584人	6人

\*記載金額は、単位未満を切り捨てて表示しております。

## 2. 自己資本額及び自己資本比率について

(単位：千円、%)

	令和2年9月末	令和3年9月末	増減
自己資本額	2,566,640	2,651,907	85,266
自己資本比率	22.63	20.50	△2.13

自己資本比率とは、総資産に対する自己資本の割合を示すもので、金融機関の健全性や安全性を評価するうえで重要な指標として用いられております。

自己資本比率の水準は、当組合のように国内のみで営業を行う金融機関の場合(国内基準)は4%以上、海外にも営業拠点を有する金融機関の場合(国際統一基準)は8%以上を維持することが求められています。

当組合の令和3年9月期(仮決算)におきましては、自己資本額は2,651百万円、自己資本比率20.50%となり、国際基準の8%、国内基準の4%を遙かに上回っており、当組合の財務基盤は盤石であります。

今後も皆様方に良質な金融サービスを提供できますよう、経営の健全性確保と基盤強化に役職員一同、努力を重ねてまいります。



#### 4. 金利リスクに関する事項

(単位：百万円)

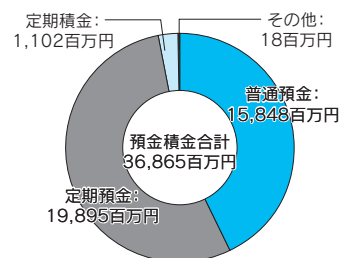
##### IRRBB 1：金利リスク

項番		イ	ロ	ハ	ニ
		ΔEVE		ΔNII	
		令和2年9月末	令和3年9月末	令和2年9月末	令和3年9月末
1	上方パラレルシフト	1,274	1,413	7	50
2	下方パラレルシフト	0	0	3	7
3	スティープ化	1,207	1,274		
4	フラット化	0	0		
5	短期金利上昇	164	198		
6	短期金利低下	0	0		
7	最大値	1,274	1,413	7	50
		ホ		へ	
		令和2年9月末		令和3年9月末	
8	自己資本の額	2,566		2,651	

#### 5. 預金種目別残高

(単位：千円、%)

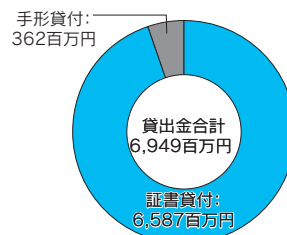
科 目	令和2年9月末		令和3年9月末	
	金 額	構成比	金 額	構成比
流 動 性 預 金	14,178,056	41.31	15,866,985	43.04
定 期 性 預 金	20,145,984	58.69	20,998,673	56.96
合 計	34,324,041	100.00	36,865,658	100.00



#### 6. 貸出金の種類別残高

(単位：千円、%)

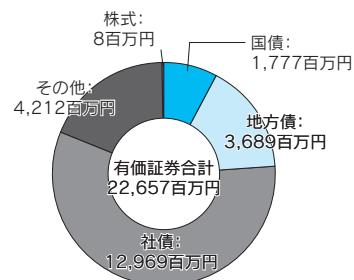
科 目	令和2年9月末		令和3年9月末	
	金 額	構成比	金 額	構成比
手 形 貸 付	147,315	2.32	362,206	5.21
証 書 貸 付	6,203,357	97.68	6,587,482	94.79
合 計	6,350,672	100.00	6,949,688	100.00



#### 7. 有価証券の種類別残高

(単位：千円、%)

区 分	令和2年9月末		令和3年9月末	
	金 額	構成比	金 額	構成比
国 債	1,486,390	6.91	1,777,670	7.85
地 方 債	3,954,013	18.37	3,689,181	16.28
短 期 社 債	—	—	—	—
社 債	12,173,150	56.56	12,969,330	57.24
株 式	11,325	0.05	8,697	0.04
そ の 他 の 証 券	3,897,610	18.11	4,212,853	18.59
合 計	21,522,488	100.00	22,657,732	100.00



## 8. 有価証券の時価情報

### ●満期保有目的の債券

(単位：千円)

	種 類	令和2年9月末			令和3年9月末		
		貸借対照表計上額	時 価	差 額	貸借対照表計上額	時 価	差 額
時 価 が 貸借対照表 計上額を 超えるもの	国 債	—	—	—	—	—	—
	地 方 債	—	—	—	—	—	—
	短 期 社 債	—	—	—	—	—	—
	社 債	—	—	—	—	—	—
	そ の 他	800,000	805,582	5,582	800,000	810,018	10,018
	小 計	800,000	805,582	5,582	800,000	810,018	10,018
時 価 が 貸借対照表 計上額を 超えないもの	国 債	—	—	—	—	—	—
	地 方 債	—	—	—	—	—	—
	短 期 社 債	—	—	—	—	—	—
	社 債	—	—	—	—	—	—
	そ の 他	1,100,000	1,054,032	△45,968	1,500,000	1,462,652	△ 37,347
	小 計	1,100,000	1,054,032	△45,968	1,500,000	1,462,652	△ 37,347
合 計		1,900,000	1,859,614	△40,385	2,300,000	2,272,670	△27,329

(注) 1. 時価は、当事業年度における市場価格等に基づいております。

2. 上記の「その他」は、外国証券です。

3. 時価を把握することが極めて困難と認められる有価証券は本表には含めておりません。

### ●その他有価証券

(単位：千円)

	種 類	令和2年9月末			令和3年9月末		
		貸借対照表計上額	取得原価	差 額	貸借対照表計上額	取得原価	差 額
貸借対照表 計上額が 取得原価を 超えるもの	株 式	—	—	—	—	—	—
	債 券	14,840,003	14,150,901	689,101	16,347,851	15,710,632	637,219
	国 債	1,486,390	1,404,409	81,980	1,377,670	1,302,632	75,037
	地 方 債	3,954,013	3,734,786	219,226	3,689,181	3,497,652	191,529
	短 期 社 債	—	—	—	—	—	—
	社 債	9,399,600	9,011,705	387,894	11,281,000	10,910,347	370,652
	そ の 他	1,707,990	1,635,481	72,508	572,473	534,831	37,641
	小 計	16,547,993	15,786,383	761,609	16,920,325	16,245,463	674,861
貸借対照表 計上額が 取得原価を 超えないもの	株 式	9,255	10,650	△1,395	6,627	10,650	△4,023
	債 券	2,773,550	2,802,433	△28,883	2,088,330	2,101,505	△13,175
	国 債	—	—	—	400,000	400,353	△353
	地 方 債	—	—	—	—	—	—
	短 期 社 債	—	—	—	—	—	—
	社 債	2,773,550	2,802,433	△28,883	1,688,330	1,701,151	△12,821
	そ の 他	289,620	300,000	△10,380	1,340,380	1,400,000	△59,620
	小 計	3,072,425	3,113,083	△40,658	3,435,337	3,512,155	△76,818
合 計		19,620,418	18,899,467	720,951	20,355,662	19,757,619	598,042

(注) 1. 時価は、当事業年度における市場価格等に基づいております。

2. 上記の「その他」は、外国証券及び投資信託等です。

3. 時価を把握することが極めて困難と認められる有価証券は本表には含めておりません。

### ●時価を把握することが極めて困難と認められる有価証券

(単位：千円)

項 目	令和2年9月末	令和3年9月末
	貸借対照表計上額	貸借対照表計上額
子会社・子法人等株式	—	—
関連法人等株式	—	—
非 上 場 株 式	2,070	2,070
非 上 場 外 国 証 券	—	—
合 計	2,070	2,070



## 9. 金融再生法開示債権の状況

不良債権に関わるディスクロズとして、「金融機能の再生のための緊急措置に関する法律(金融再生法)」に基づき査定(令和3年3月末)した開示債権があります。同年9月末現在の残高は次のとおりとなっております。

(単位：千円、%)

区 分		債権額 (A)	担保・保証等 (B)	貸倒引当金 (C)	保全額 (D)= (B)+(C)	保全率 (D)/(A)	貸倒引当金 引当率 (C)/(A-B)
破産更生債権及び これらに準ずる債権	令和3年3月末	23,642	—	23,642	23,642	100.00	100.00
	令和3年9月末	23,609	—	23,609	23,609	100.00	100.00
危 険 債 権	令和3年3月末	—	—	—	—	—	—
	令和3年9月末	—	—	—	—	—	—
要 管 理 債 権	令和3年3月末	5,666	—	542	542	9.57	9.57
	令和3年9月末	5,577	—	533	533	9.57	9.57
不 良 債 権 計	令和3年3月末	29,308	—	24,185	24,185	82.52	82.52
	令和3年9月末	29,186	—	24,143	24,143	82.72	82.72
正 常 債 権	令和3年3月末	6,773,238					
	令和3年9月末	7,085,957					
合 計	令和3年3月末	6,802,547					
	令和3年9月末	7,115,143					

\*記載金額は、単位未満を切り捨てて表示しております。

(注)

1. 「破産更生債権及びこれらに準ずる債権」とは、破産手続開始、更生手続開始、再生手続開始の申立て等の事由により経営破綻に陥っている債務者に対する債権及びこれらに準ずる債権です。
2. 「危険債権」とは、債務者が経営破綻の状態には至っていないが、財政状態及び経営成績が悪化し、契約に従った債権の元本の回収及び利息の受取りができない可能性の高い債権です。
3. 「要管理債権」とは、「3カ月以上延滞債権」及び「貸出条件緩和債権」に該当する貸出債権です。
4. 「正常債権」とは、債務者の財政状態及び経営成績に問題がない債権で、「破産更生債権及びこれらに準ずる債権」、「危険債権」、「要管理債権」以外の債権です。
5. 「担保・保証等(B)」は、自己査定に基づいて計算した担保の処分可能見込額及び保証による回収が可能と認められる額の合計額です。
6. 「貸倒引当金(C)」は、「正常債権」に対する一般貸倒引当金を控除した貸倒引当金です。



いししんの

# オートローン



車輛購入、車庫の建築・改築等費用にご利用下さい。  
 高い金利でお借入していませんか？  
 借換えお受けいたします。

ご融資限度額	<b>1,000万円</b>		
ご融資期間	<b>最長7年</b> <固定金利>		
ご融資利率	<b>7年以内</b>	<b>年1.00%</b>	(団信付は1.10%~)
	<b>医協タイアップは</b>	<b>年0.90%</b>	(団信付は1.00%~)
	※石川県医師協同組合を通じ、お車を購入された場合		
ご利用いただける方	個人 (A会員 ・ A会員の奥様 ・ B会員) 法人 (医療法人・社会福祉法人)		
ご返済方法	個人...元金均等返済・元利均等返済(ボーナス併用可) 法人...元金均等返済		

いししんの

# 教育ローン



教育に関するあらゆる資金に  
 (受験費用・入学金・授業料等・アパート等費用)

ご融資限度額	<b>5,000万円</b>		
ご融資利率	<b>年0.90%</b>	<変動金利>	(団信付は1.00%~)
お借入期間	<b>最長20年以内</b>		
ご利用いただける方	A会員 ・ A会員の奥様 ・ B会員		
ご返済方法	元金均等返済 ・ 元利均等返済(ボーナス併用可) 在学期間据置可(最高6年間)		

\* 必要書類・保証人・担保等 詳しくは、当組合担当者にお問い合わせ下さい。

石川県医師信用組合  
 TEL 076-239-0126 ・ Fax 076-239-0487  
 URL <http://www.ishikawaishishin.co.jp>

# 石川県医師信用組合

〒920-8201 金沢市鞍月東2丁目48番地

TEL(076)239-0126 FAX(076)239-0487

URL <https://www.ishikawaishishin.co.jp/>